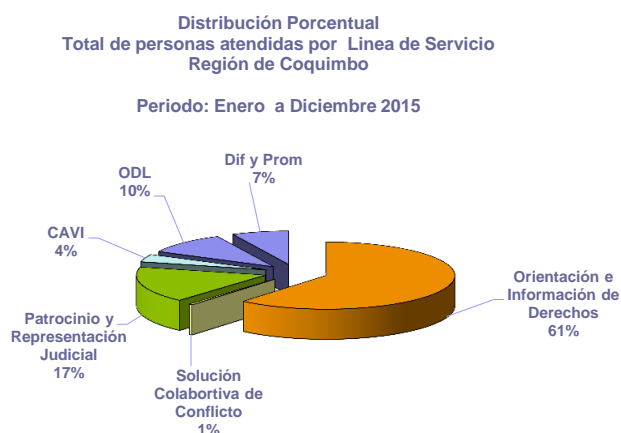


**RESUMEN REGISTRO ESTADÍSTICO  
REGIÓN DE COQUIMBO  
PERIODO: ENERO A DICIEMBRE AÑO 2015**

**I. Distribución del Total de Personas Atendidas por Línea de Servicio**  
Periodo Enero a Diciembre año 2015

Línea de Atención	Total
Orientación e Información de Derechos	29.784
Solución Colaborativa de Conflictos	228
Patrocinio y Representación Judicial	8.427
Atención de Víctimas de Delitos Violentos	1.766
Oficinas de Defensa Laboral	5.065
Difusión y Promoción de Derechos	3.486
<b>Total Atenciones</b>	<b>48.756</b>

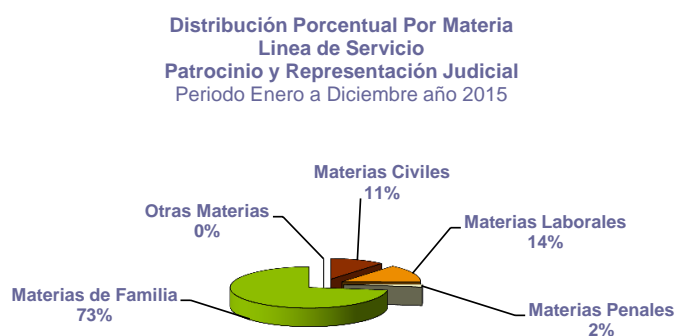


**II. Representación Judicial**

**1.- Total de Casos Representados Judicialmente; Distribuidos según tipo de Materia**

Periodo Enero a Diciembre año 2015

Tipo de Materia	Total
Materias Civiles	941
Materias Laborales	1.171
Materias Penales	171
Materias de Familia	6.140
Otras Materias	4
<b>Total</b>	<b>8.427</b>

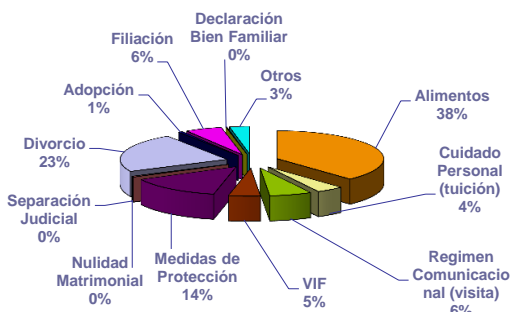


**2.- Distribución según Tipo de Materia de casos representados Judicialmente  
Area de Familia**

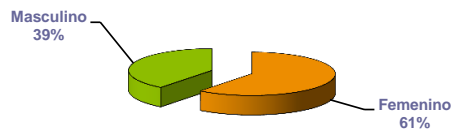
Periodo Enero a Diciembre año 2015

Total Casos por Materia de Familia	
Submateria	TOTAL
Alimentos	2.356
Cuidado Personal (tuición)	250
Regimen Comunicacional (visita)	388
VIF	294
Medidas de Protección	879
Separación Judicial	22
Nulidad Matrimonial	4
Divorcio	1.375
Adopción	38
Filiación	339
Declaración Bien Familiar	9
Otros	186
<b>Total</b>	<b>6.140</b>

Distribución Porcentual Causas de Familia Según Materia  
Periodo Enero a Diciembre 2015



Distribución Porcentual Causas Patrocinadas en Materia de Familia Según Sexo  
Periodo Enero a Diciembre 2015



**2.1- Número total de audiencias según Tipo  
Area de Familia - Area Laboral**

Periodo Enero a Diciembre año 2015

Participación en Audiencias de Familia	Preparatorias	De Juicio	Otras Audiencias	Total
<b>Total</b>	<b>4.411</b>	<b>2.769</b>	<b>682</b>	<b>7.862</b>

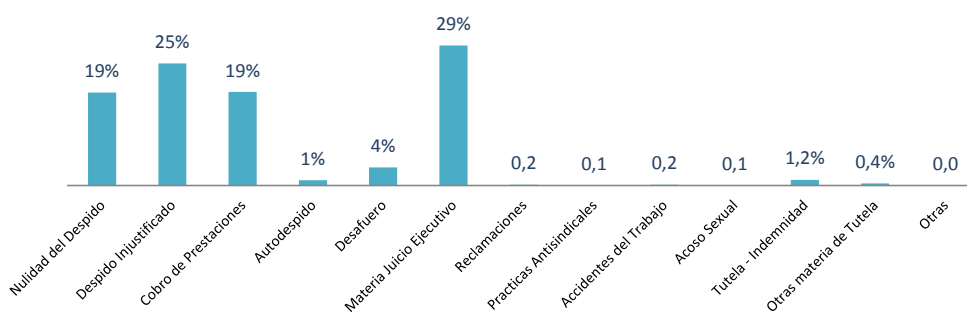
Participación en Audiencias Laborales	Total 2015
<b>Total</b>	<b>743</b>

**3.- Distribución según Tipo de Materia de casos representados Judicialmente  
Area Laboral**

Periodo Enero a Diciembre año 2015

Total de personas Atendidas por Materia Laboral	Total
Nulidad del Despido	226
Despido Injustificado	296
Cobro de Prestaciones	227
Autodespido	13
Desafuero	44
Materia de Juicio Ejecutivo	340
Reclamaciones	2
Practicas Antisindicales	1
Accidentes del Trabajo	2
Acoso Sexual	1
Tutela- Indemnidad	14
Otras Materias de Tutela	5
Otros	0
<b>Total</b>	<b>1.171</b>

Distribución porcentual Causas Laborales Según materia  
Periodo enero a diciembre 2015



**4.- Distribución según tipo de Resultado de casos Terminados que han sido representados Judicialmente.**

Periodo Enero a Diciembre año 2015

Tipo de Resultado	Total
Favorable o Avenimiento	5.865
Desfavorable	691
Otros	825
<b>Total</b>	<b>7.381</b>

Servicio de Patrocinio y Representación  
Judicial Términos Judiciales  
Periodo Enero a Diciembre 2015

