

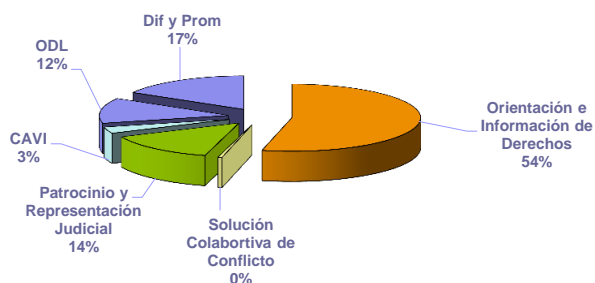
**RESUMEN REGISTRO ESTADÍSTICO
REGIÓN DE ATACAMA
PERIODO: ENERO A DICIEMBRE AÑO 2015**

I. Distribución del Total de Personas Atendidas por Línea de Servicio
Periodo Enero a Diciembre año 2015

| Línea de Atención | Total |
|---|---------------|
| Orientación e Información de Derechos | 16.209 |
| Solución Colaborativa de Conflictos | 156 |
| Patrocinio y Representación Judicial | 4.223 |
| Atención de Víctimas de Delitos Violentos | 910 |
| Oficinas de Defensa Laboral | 3.670 |
| Difusión y Promoción de Derechos | 4.999 |
| Total Atenciones | 30.167 |

Distribución Porcentual
Total de personas atendidas por Línea de Servicio
Región de Atacama

Periodo: Enero a Diciembre 2015



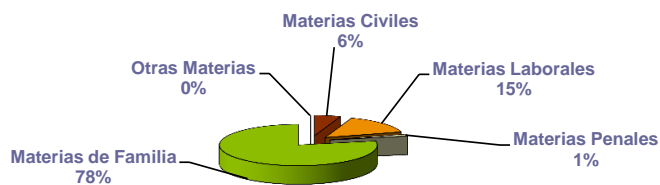
II. Representación Judicial

1.- Total de Casos Representados Judicialmente; Distribuidos según tipo de Materia

Periodo Enero a Diciembre año 2015

| Tipo de Materia | Total |
|---------------------|--------------|
| Materias Civiles | 228 |
| Materias Laborales | 644 |
| Materias Penales | 57 |
| Materias de Familia | 3.292 |
| Otras Materias | 2 |
| Total | 4.223 |

Distribución Porcentual Por Materia
Línea de Servicio
Patrocinio y Representación Judicial
Periodo Enero a Diciembre año 2015

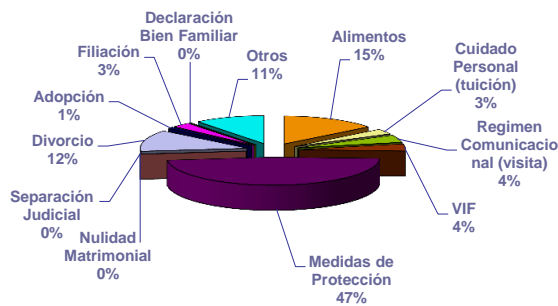


2.- Distribución según Tipo de Materia de casos representados Judicialmente Area de Familia

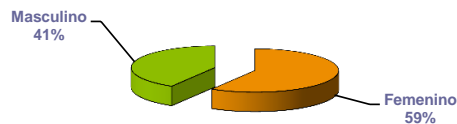
Periodo Enero a Diciembre año 2015

| Total Casos por Materia de Familia | |
|------------------------------------|--------------|
| Submateria | TOTAL |
| Alimentos | 473 |
| Cuidado Personal (tuición) | 97 |
| Regimen Comunicacional (visita) | 134 |
| VIF | 129 |
| Medidas de Protección | 1.596 |
| Separación Judicial | 1 |
| Nulidad Matrimonial | 1 |
| Divorcio | 394 |
| Adopción | 28 |
| Filiación | 89 |
| Declaración Bien Familiar | 4 |
| Otros | 346 |
| Total | 3.292 |

Distribución Porcentual Causas de Familia Según Materia
Periodo Enero a Diciembre 2015



Distribución Porcentual Causas Patrocinadas en Materia de Familia Según Sexo
Periodo Enero a Diciembre 2015



2.1- Número total de audiencias según Tipo Area de Familia - Area Laboral

Periodo Enero a Diciembre año 2015

| Participación en Audiencias de Familia | Preparatorias | De Juicio | Otras Audiencias | Total |
|--|---------------|--------------|------------------|--------------|
| Total | 3.300 | 1.067 | 1.387 | 5.754 |

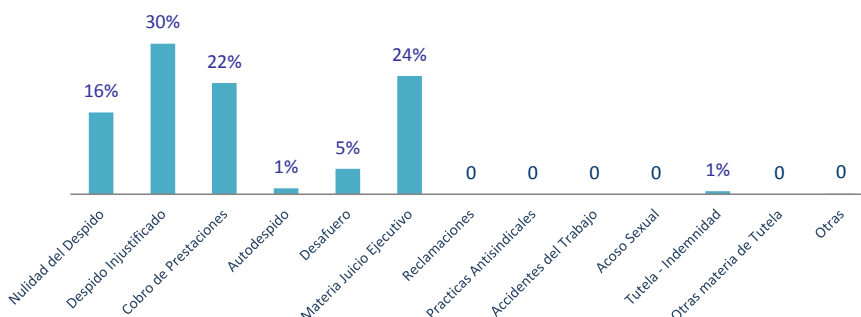
| Participación en Audiencias Laborales | Total 2015 |
|---------------------------------------|------------|
| Total | 314 |

3.- Distribución según Tipo de Materia de casos representados Judicialmente Area Laboral

Periodo Enero a Diciembre año 2015

| Total de personas Atendidas por Materia Laboral | Total |
|---|------------|
| Nulidad del Despido | 106 |
| Despido Injustificado | 195 |
| Cobro de Prestaciones | 144 |
| Autodespido | 8 |
| Desafuero | 33 |
| Materia de Juicio Ejecutivo | 153 |
| Reclamaciones | 0 |
| Practicas Antisindicales | 0 |
| Accidentes del Trabajo | 0 |
| Acoso Sexual | 0 |
| Tutela- Indemnidad | 4 |
| Otras Materias de Tutela | 0 |
| Otros | 1 |
| Total | 644 |

Distribución porcentual Causas Laborales Según materia
Periodo enero a diciembre 2015



4.- Distribución según tipo de Resultado de casos Terminados que han sido representados Judicialmente.

Periodo Enero a Diciembre año 2015

| Tipo de Resultado | Total |
|-------------------------|--------------|
| Favorable o Avenimiento | 2.980 |
| Desfavorable | 188 |
| Otros | 324 |
| Total | 3.492 |

**Servicio de Patrocinio y Representación
Judicial Términos Judiciales
Periodo Enero a Diciembre 2015**

