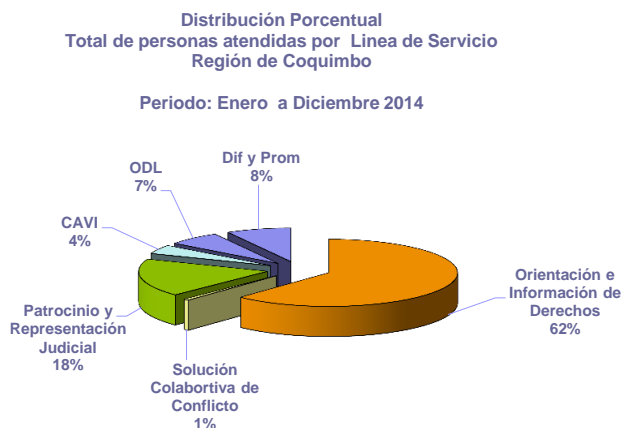


**RESUMEN REGISTRO ESTADÍSTICO
REGIÓN DE COQUIMBO
PERIODO: ENERO A DICIEMBRE AÑO 2014**

I. Distribución del Total de Personas Atendidas por Línea de Servicio
Periodo Enero a Diciembre año 2014

Línea de Atención	Total
Orientación e Información de Derechos	26.986
Solución Colaborativa de Conflictos	292
Patrocinio y Representación Judicial	7.938
Atención de Víctimas de Delitos Violentos	1.873
Oficinas de Defensa Laboral	2.904
Difusión y Promoción de Derechos	3.531
Total Atenciones	43.524

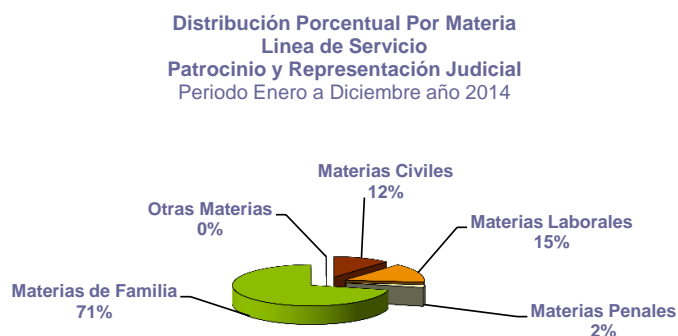


II. Representación Judicial

1.- Total de Casos Representados Judicialmente; Distribuidos según tipo de Materia

Periodo Enero a Diciembre año 2014

Tipo de Materia	Total
Materias Civiles	917
Materias Laborales	1.195
Materias Penales	170
Materias de Familia	5.644
Otras Materias	12
Total	7.938

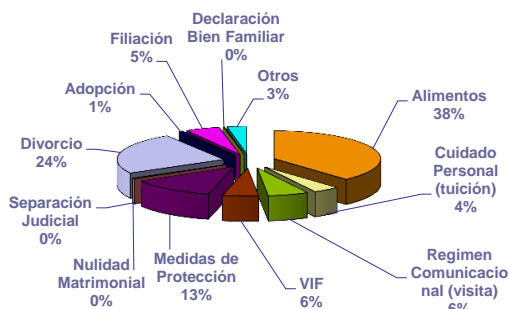


**2.- Distribución según Tipo de Materia de casos representados Judicialmente
Area de Familia**

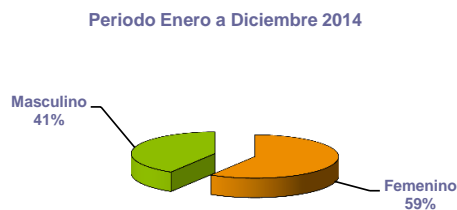
Periodo Enero a Diciembre año 2014

Total Casos por Materia de Familia	
Submateria	TOTAL
Alimentos	2.176
Cuidado Personal (tuición)	225
Regimen Comunicacional (visita)	343
VIF	305
Medidas de Protección	734
Separación Judicial	16
Nulidad Matrimonial	3
Divorcio	1.344
Adopción	33
Filiación	290
Declaración Bien Familiar	9
Otros	166
Total	5.644

Distribución Porcentual Causas de Familia Según Materia
Periodo Enero a Diciembre 2014



Distribución Porcentual Causas Patrocinadas en Materia de Familia Según Sexo
Periodo Enero a Diciembre 2014



**2.1- Número total de audiencias según Tipo
Area de Familia - Area Laboral**

Periodo Enero a Diciembre año 2014

Participación en Audiencias de Familia	Preparatorias	De Juicio	Otras Audiencias	Total
Total	4.018	2.282	726	7.026

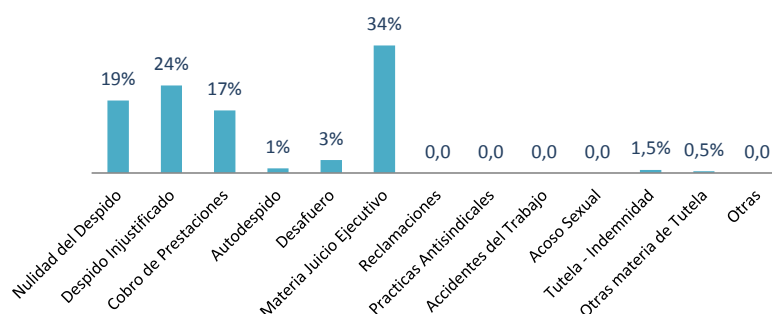
Participación en Audiencias Laborales	Total 2014
Total	643

**3.- Distribución según Tipo de Materia de casos representados Judicialmente
Area Laboral**

Periodo Enero a Diciembre año 2014

Total de personas Atendidas por Materia Laboral	Total
Nulidad del Despido	232
Despido Injustificado	281
Cobro de Prestaciones	201
Autodespido	15
Desafuero	41
Materia de Juicio Ejecutivo	409
Reclamaciones	0
Practicas Antisindicales	0
Accidentes del Trabajo	0
Acoso Sexual	0
Tutela- Indemnidad	10
Otras Materias de Tutela	6
Otros	0
Total	1.195

Distribución porcentual Causas Laborales Según materia
Periodo enero a diciembre 2014



4.- Distribución según tipo de Resultado de casos Terminados que han sido representados Judicialmente.

Periodo Enero a Diciembre año 2014

Tipo de Resultado	Total
Favorable o Avenimiento	5.931
Desfavorable	621
Otros	847
Total	7.399

Servicio de Patrocinio y Representación
Judicial Términos Judiciales
Periodo Enero a Diciembre 2014

