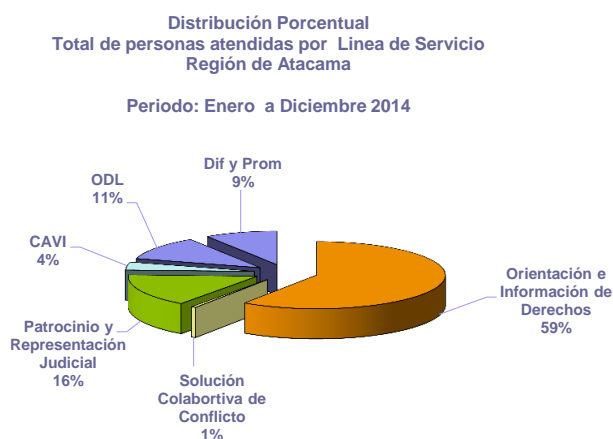


**RESUMEN REGISTRO ESTADÍSTICO  
REGIÓN DE ATACAMA  
PERIODO: ENERO A DICIEMBRE AÑO 2014**

**I. Distribución del Total de Personas Atendidas por Línea de Servicio**  
Periodo Enero a Diciembre año 2014

Línea de Atención	Total
Orientación e Información de Derechos	17.776
Solución Colaborativa de Conflictos	164
Patrocinio y Representación Judicial	4.686
Atención de Víctimas de Delitos Violentos	1.121
Oficinas de Defensa Laboral	3.442
Difusión y Promoción de Derechos	2.720
<b>Total Atenciones</b>	<b>29.909</b>

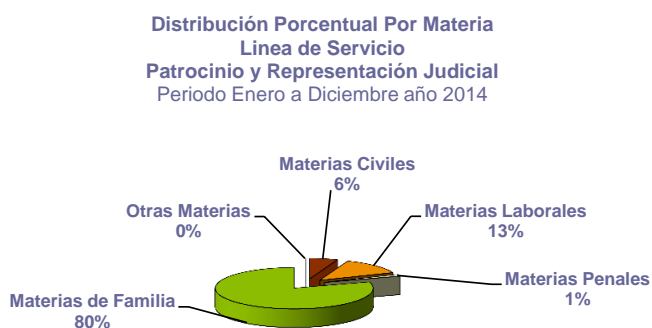


**II. Representación Judicial**

**1.- Total de Casos Representados Judicialmente; Distribuidos según tipo de Materia**

Periodo Enero a Diciembre año 2014

Tipo de Materia	Total
Materias Civiles	271
Materias Laborales	614
Materias Penales	60
Materias de Familia	3.741
Otras Materias	0
<b>Total</b>	<b>4.686</b>

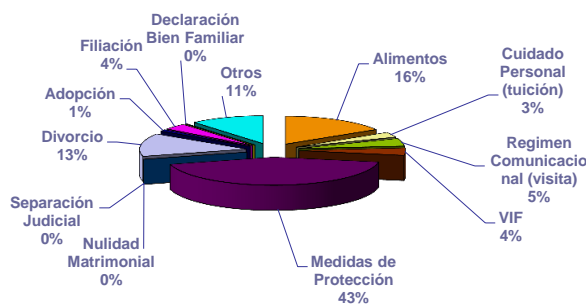


**2.- Distribución según Tipo de Materia de casos representados Judicialmente Area de Familia**

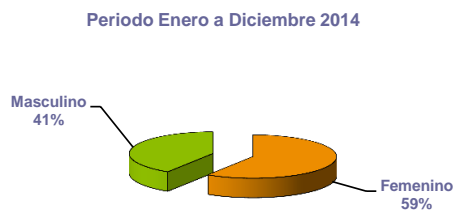
Periodo Enero a Diciembre año 2014

Total Casos por Materia de Familia	
Submateria	TOTAL
Alimentos	592
Cuidado Personal (tuición)	106
Regimen Comunicacional (visita)	160
VIF	154
Medidas de Protección	1.663
Separación Judicial	0
Nulidad Matrimonial	0
Divorcio	478
Adopción	36
Filiación	129
Declaración Bien Familiar	7
Otros	416
<b>Total</b>	<b>3.741</b>

Distribución Porcentual Causas de Familia Según Materia  
Periodo Enero a Diciembre 2014



Distribución Porcentual Causas Patrocinadas en Materia de Familia Según Sexo  
Periodo Enero a Diciembre 2014



**2.1- Número total de audiencias según Tipo Area de Familia - Area Laboral**

Periodo Enero a Diciembre año 2014

Participación en Audiencias de Familia	Preparatorias	De Juicio	Otras Audiencias	Total
<b>Total</b>	<b>3.666</b>	<b>1.506</b>	<b>1.624</b>	<b>6.796</b>

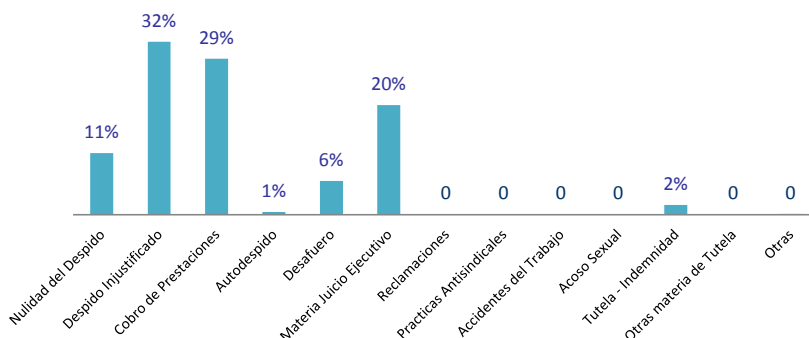
Participación en Audiencias Laborales	Total 2014
<b>Total</b>	<b>249</b>

**3.- Distribución según Tipo de Materia de casos representados Judicialmente Area Laboral**

Periodo Enero a Diciembre año 2014

Total de personas Atendidas por Materia Laboral	Total
Nulidad del Despido	69
Despido Injustificado	194
Cobro de Prestaciones	175
Autodespido	3
Desafuero	38
Materia de Juicio Ejecutivo	123
Reclamaciones	0
Practicas Antisindicales	0
Accidentes del Trabajo	0
Acoso Sexual	0
Tutela- Indemnidad	11
Otras Materias de Tutela	0
Otros	1
<b>Total</b>	<b>614</b>

Distribución porcentual Causas Laborales Según materia  
Periodo enero a diciembre 2014



**4.- Distribución según tipo de Resultado de casos Terminados que han sido representados Judicialmente.**

Periodo Enero a Diciembre año 2014

Tipo de Resultado	Total
Favorable o Avenimiento	3.239
Desfavorable	231
Otros	580
<b>Total</b>	<b>4.050</b>

Servicio de Patrocinio y Representación  
Judicial Términos Judiciales  
Periodo Enero a Diciembre 2014

