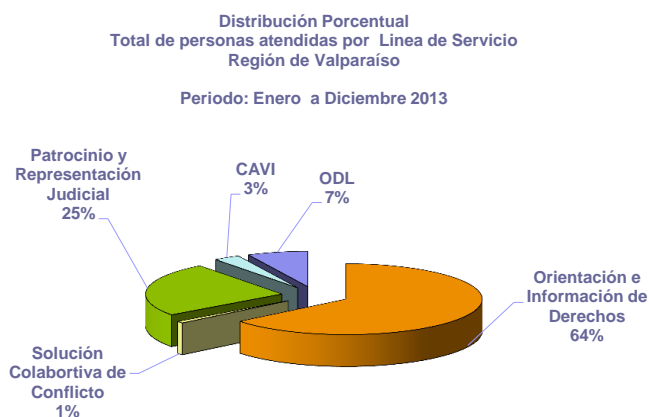


**RESUMEN REGISTRO ESTADÍSTICO  
REGIÓN DE VALPARAÍSO  
PERIODO: ENERO A DICIEMBRE AÑO 2013**

**I. Distribución del Total de Personas Atendidas por Línea de Servicio**  
Periodo Enero a Diciembre año 2013

Línea de Atención	Femenino	Masculino	TOTAL
Orientación e Información de Derechos	38.952	22.305	61.257
Solución Colaborativa de Conflictos	472	306	778
Patrocinio y Representación Judicial	13.715	9.839	23.554
Atención de Víctimas de Delitos Violentos	1.785	1.191	2.976
Oficinas de Defensa Laboral	2.743	4.114	6.857
<b>Total de personas Atendidas</b>	<b>57.667</b>	<b>37.755</b>	<b>95.422</b>

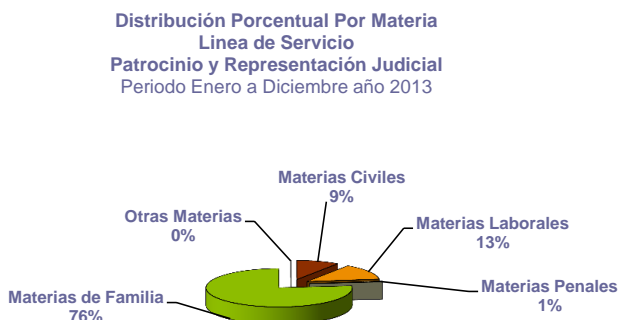


**II. Representación Judicial**

**1.- Total de Casos Representados Judicialmente; Distribuidos según tipo de Materia**

Periodo Enero a Diciembre año 2013

Tipo de Materia	Total
Materias Civiles	2.277
Materias Laborales	3.192
Materias Penales	291
Materias de Familia	17.762
Otras Materias	32
<b>Total</b>	<b>23.554</b>

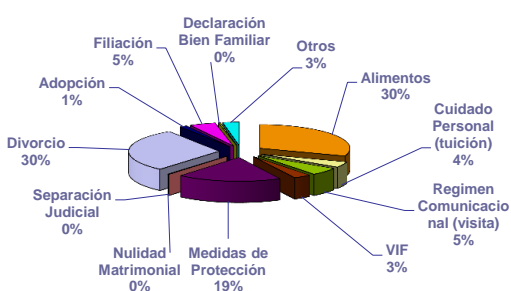


**2.- Distribución según Tipo de Materia de casos representados Judicialmente  
Area de Familia**

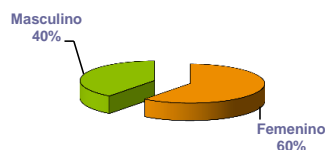
Periodo Enero a Diciembre año 2013

Total de personas Atendidas por Materia de Familia	
Submateria	TOTAL
Alimentos	5.391
Cuidado Personal (tuición)	680
Regimen Comunicacional (visita)	924
VIF	552
Medidas de Protección	3.307
Separación Judicial	18
Nulidad Matrimonial	13
Divorcio	5.230
Adopción	232
Filiación	833
Declaración Bien Familiar	57
Otros	525
<b>Total</b>	<b>17.762</b>

Distribución Porcentual Causas de Familia Según Materia  
Periodo Enero a Diciembre 2013



Distribución Porcentual Causas Patrocinadas en Materia de Familia Según Sexo  
Periodo Enero a Diciembre 2013



**2.1- Número total de audiencias según Tipo  
Area de Familia - Area Laboral**

Periodo Enero a Diciembre año 2013

Participación en Audiencias de Familia	Preparatorias	De Juicio	Otras Audiencias	Total
<b>Total</b>	<b>15.327</b>	<b>9.517</b>	<b>2.716</b>	<b>27.560</b>

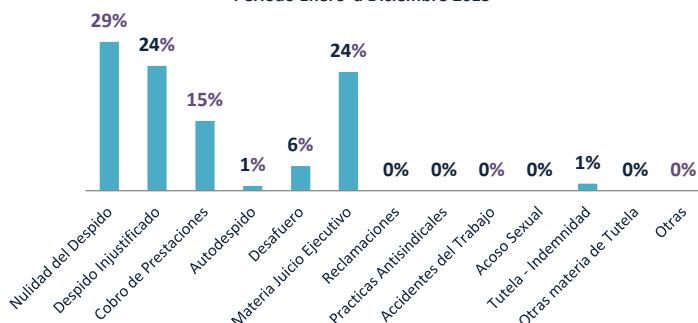
Participación en Audiencias Laborales	Total 2011
<b>Total</b>	<b>2.269</b>

**3.- Distribución según Tipo de Materia de casos representados Judicialmente  
Area Laboral**

Periodo Enero a Diciembre año 2013

Total de personas Atendidas por Materia Laboral	Total
Nulidad del Despido	941
Despido Injustificado	782
Cobro de Prestaciones	473
Autodespido	31
Desafuero	155
Materia de Juicio Ejecutivo	750
Reclamaciones	0
Practicas Antisindicales	0
Accidentes del Trabajo	0
Acoso Sexual	0
Tutela- Indemnidad	46
Otras Materias de Tutela	0
Otros	14
<b>Total</b>	<b>3.192</b>

Distribución Porcentual Causas Laborales Según Materia  
Periodo Enero a Diciembre 2013



**4.- Distribución según tipo de Resultado de casos Terminados que han sido representados Judicialmente.**

*Periodo Enero a Diciembre año 2012*

<b>Tipo de Resultado</b>	<b>Total</b>
Favorable o Avenimiento	18.297
Desfavorable	2.350
Otros	2.475
<b>Total</b>	<b>23.122</b>

Servicio de Patrocinio y Representación Judicial  
Términos Judiciales  
Periodo Enero a Diciembre 2013

