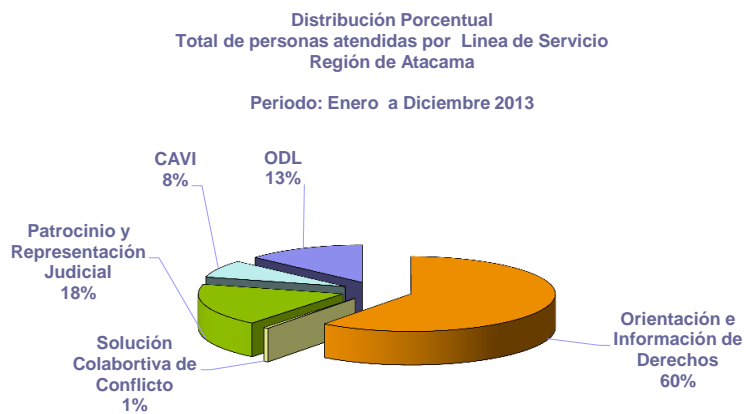


RESUMEN REGISTRO ESTADÍSTICO
REGIÓN DE ATACAMA
PERIODO: ENERO A DICIEMBRE AÑO 2013

I. Distribución del Total de Personas Atendidas por Línea de Servicio
 Periodo Enero a Diciembre año 2013

Línea de Atención	Femenino	Masculino	TOTAL
Orientación e Información de Derechos	9.287	5.509	14.796
Solución Colaborativa de Conflictos	71	55	126
Patrocinio y Representación Judicial	2.473	2.018	4.491
Atención de Víctimas de Delitos Violentos	1.146	703	1.849
Oficinas de Defensa Laboral	1.313	1.968	3.281
Total de personas Atendidas	14.290	10.253	24.543

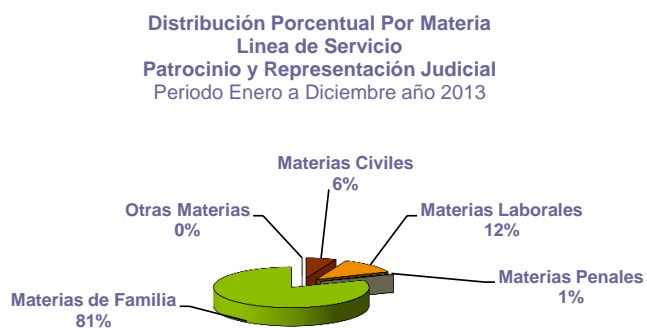


II. Representación Judicial

1.- Total de Casos Representados Judicialmente; Distribuidos según tipo de Materia

Periodo Enero a Diciembre año 2013

Tipo de Materia	Total
Materias Civiles	282
Materias Laborales	560
Materias Penales	26
Materias de Familia	3.622
Otras Materias	1
Total	4.491

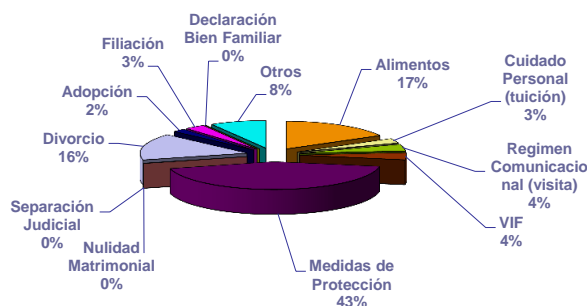


2.- Distribución según Tipo de Materia de casos representados Judicialmente Area de Familia

Periodo Enero a Diciembre año 2013

Total de personas Atendidas por Materia de Familia	
Submateria	TOTAL
Alimentos	614
Cuidado Personal (tuición)	100
Regimen Comunicacional (visita)	141
VIF	149
Medidas de Protección	1.568
Separación Judicial	1
Nulidad Matrimonial	2
Divorcio	562
Adopción	68
Filiación	111
Declaración Bien Familiar	0
Otros	306
Total	3.622

Distribución Porcentual Causas de Familia Según Materia
Periodo Enero a Diciembre 2013



Distribución Porcentual Causas Patrocinadas en Materia de Familia Según Sexo
Periodo Enero a Diciembre 2013



2.1- Número total de audiencias según Tipo Area de Familia - Area Laboral

Periodo Enero a Diciembre año 2013

Participación en Audiencias de Familia	Preparatorias	De Juicio	Otras Audiencias	Total
Total	4.143	1.429	1.217	6.789

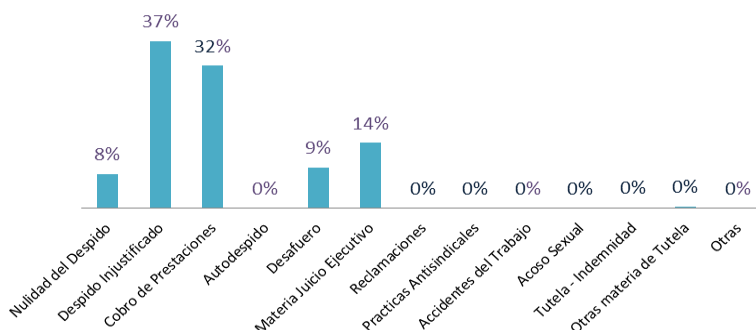
Participación en Audiencias Laborales	Total 2013
Total	270

3.- Distribución según Tipo de Materia de casos representados Judicialmente Area Laboral

Periodo Enero a Diciembre año 2013

Total de personas Atendidas por Materia Laboral	Total
Nulidad del Despido	42
Despido Injustificado	205
Cobro de Prestaciones	175
Autodespido	0
Desafuero	50
Materia de Juicio Ejecutivo	84
Reclamaciones	0
Practicas Antisindicales	0
Accidentes del Trabajo	0
Acoso Sexual	0
Tutela- Indemnidad	2
Otras Materias de Tutela	2
Otros	0
Total	560

Distribución Porcentual Causas Laborales Según Materia
Periodo Enero a Diciembre 2013



4.- Distribución según tipo de Resultado de casos Terminados que han sido representados Judicialmente.

Periodo Enero a Diciembre año 2013

Tipo de Resultado	Total
Favorable o Avenimiento	3.452
Desfavorable	245
Otros	865
Total	4.562

Servicio de Patrocinio y Representación
Judicial Términos Judiciales
Periodo Enero a Diciembre 2013

