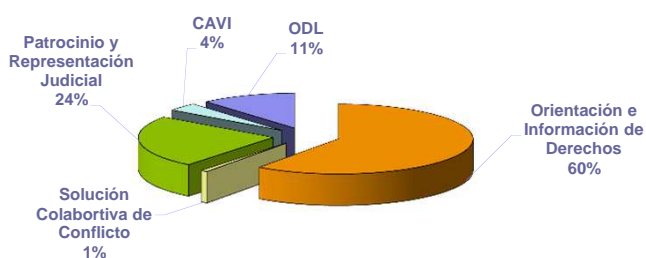


**RESUMEN REGISTRO ESTADÍSTICO
REGIÓN DE VALPARAÍSO
PERIODO: ENERO A DICIEMBRE AÑO 2012**

I. Distribución del Total de Personas Atendidas por Línea de Servicio
Período Enero a Diciembre año 2012

Sexo de el o la solicitante	Femenino	Masculino	TOTAL
Orientación e Información de Derechos	37.106	21.439	58.545
Solución Colaborativa de Conflictos	458	319	777
Patrocinio y Representación Judicial	14.374	9.191	23.565
Atención de Víctimas de Delitos Violentos	2.196	1.405	3.601
Oficinas de Defensa Laboral	4.228	6.898	11.126
Total de personas Atendidas	58.362	39.252	97.614

Distribución Porcentual
Total de personas atendidas por Línea de Servicio
Región de Valparaíso
Período: Enero a Diciembre 2012



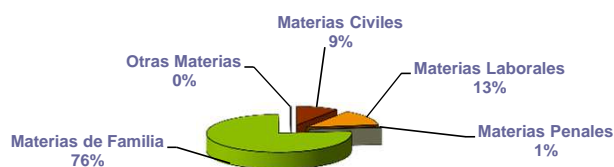
II. Representación Judicial

1.- Total de Casos Representados Judicialmente; Distribuidos según tipo de Materia

Período Enero a Diciembre año 2012

Tipo de Materia	Total
Materias Civiles	2.233
Materias Laborales	3.154
Materias Penales	149
Materias de Familia	17.997
Otras Materias	32
Total	23.565

Distribución Porcentual Por Materia
Línea de Servicio
Patrocinio y Representación Judicial
Período Enero a Diciembre año 2012

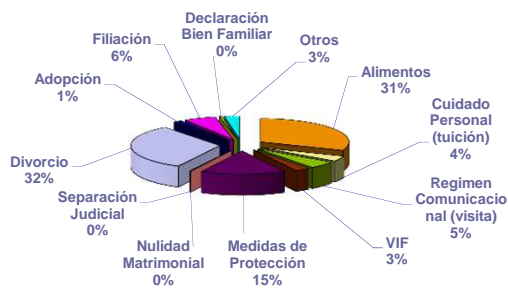


2.- Distribución según Tipo de Materia de casos representados Judicialmente Area de Familia

Periodo Enero a Diciembre año 2012

Total de personas Atendidas por Materia de Familia	
Sexo de el o la solicitante	TOTAL
Alimentos	5.583
Cuidado Personal (tuición)	649
Regimen Comunicacional (visita)	882
VIF	469
Medidas de Protección	2.771
Separación Judicial	22
Nulidad Matrimonial	10
Divorcio	5.709
Adopción	263
Filiación	1.051
Declaración Bien Familiar	81
Otros	507
Total	17.997

Distribución Porcentual Causas de Familia Según Materia
Periodo Enero a Diciembre 2012



Distribución Porcentual Causas Patrocinadas en Materia de Familia Según Sexo
Periodo Enero a Diciembre 2012



2.1- Número total de audiencias según Tipo Area de Familia - Area Laboral

Periodo Enero a Diciembre año 2012

Participación en Audiencias de Familia	Preparatorias	De Juicio	Otras Audiencias	Total
Total	16.034	10.118	1.961	28.113

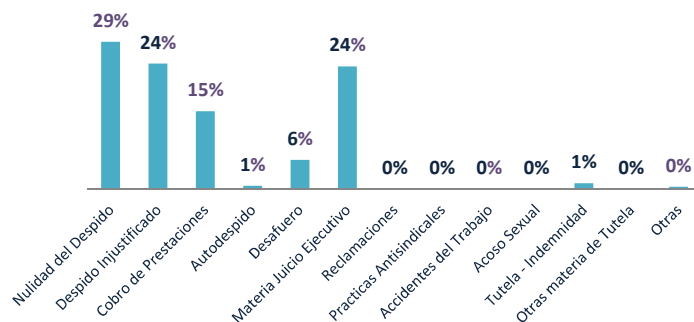
Participación en Audiencias Laborales	Total 2011
Total	2.185

3.- Distribución según Tipo de Materia de casos representados Judicialmente Area Laboral

Periodo Enero a Diciembre año 2012

Total de personas Atendidas por Materia Laboral	Total
Nulidad del Despido	903
Despido Injustificado	770
Cobro de Prestaciones	478
Autodespido	20
Desafuero	179
Materia de Juicio Ejecutivo	752
Reclamaciones	0
Practicas Antisindicales	0
Accidentes del Trabajo	1
Acoso Sexual	0
Tutela- Indemnidad	37
Otras Materias de Tutela	0
Otros	14
Total	3.154

Distribución Porcentual Causas Laborales Según Materia
Periodo Enero a Diciembre 2012



4.- Distribución según tipo de Resultado de casos Terminados que han sido representados Judicialmente.

Periodo Enero a Diciembre año 2012

Tipo de Término	Total
Favorable o Avenimiento	18.946
Desfavorable	2.132
Otros	3.121
Total	24.199

Servicio de Patrocinio y Representación Judicial
Términos Judiciales
Periodo Enero a Diciembre 2012

