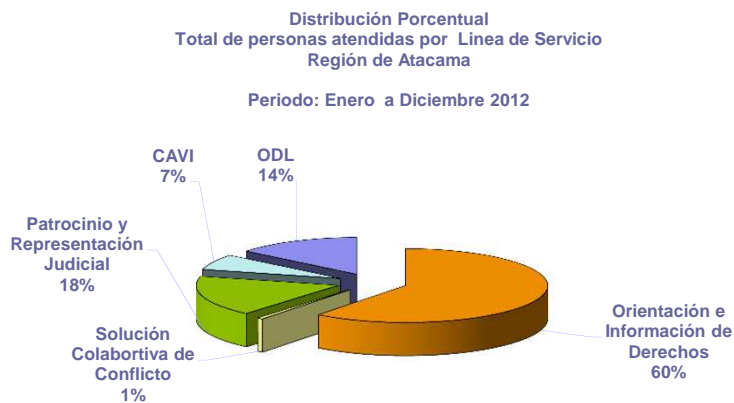


RESUMEN REGISTRO ESTADÍSTICO
REGIÓN DE ATACAMA
PERIODO: ENERO A DICIEMBRE AÑO 2012

I. Distribución del Total de Personas Atendidas por Línea de Servicio
 Periodo Enero a Diciembre año 2012

Sexo de el o la solicitante	Femenino	Masculino	TOTAL
Orientación e Información de Derechos	9.023	5.613	14.636
Solución Colaborativa de Conflictos	90	79	169
Patrocinio y Representación Judicial	2.447	1.847	4.294
Atención de Víctimas de Delitos Violentos	1.030	632	1.662
Oficinas de Defensa Laboral	1.306	2.130	3.436
Total de personas Atendidas	13.896	10.301	24.197

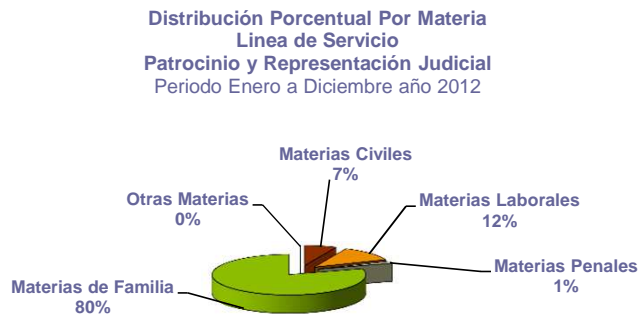


II. Representación Judicial

1.- Total de Casos Representados Judicialmente; Distribuidos según tipo de Materia

Periodo Enero a Diciembre año 2012

Tipo de Materia	Total
Materias Civiles	291
Materias Laborales	525
Materias Penales	57
Materias de Familia	3.420
Otras Materias	1
Total	4.294

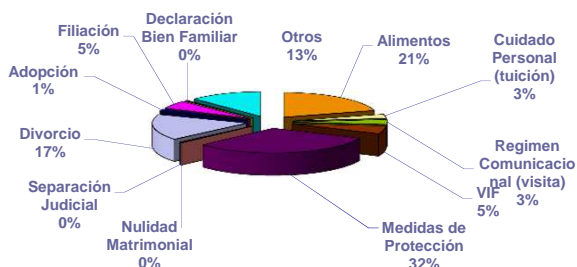


**2.- Distribución según Tipo de Materia de casos representados Judicialmente
Area de Familia**

Periodo Enero a Diciembre año 2012

Total de personas Atendidas por Materia de Familia	
Sexo de el o la solicitante	TOTAL
Alimentos	705
Cuidado Personal (tuición)	94
Regimen Comunicacional (visita)	108
VIF	175
Medidas de Protección	1.086
Separación Judicial	10
Nulidad Matrimonial	4
Divorcio	577
Adopción	45
Filiación	181
Declaración Bien Familiar	10
Otros	425
Total	3.420

Distribución Porcentual Causas de Familia Según Materia
Periodo Enero a Diciembre 2012



Distribución Porcentual Causas Patrocinadas en Materia de Familia Según Sexo
Periodo Enero a Diciembre 2012



2.1- Número total de audiencias según Tipo Area de Familia - Area Labral

Periodo Enero a Diciembre año 2012

Participación en Audiencias de Familia	Preparatorias	De Juicio	Otras Audiencias	Total
Total	3.256	1.225	982	5.463

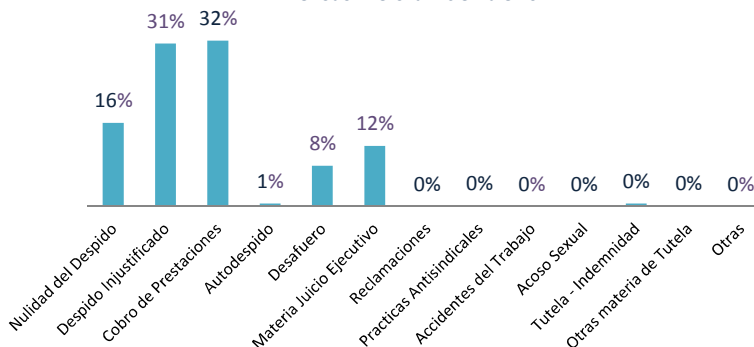
Participación en Audiencias Laborales	Total 2011
Total	216

3.- Distribución según Tipo de Materia de casos representados Judicialmente Area Laboral

Periodo Enero a Diciembre año 2012

Total de personas Atendidas por Materia Laboral	Total
Nulidad del Despido	84
Despido Injustificado	164
Cobro de Prestaciones	167
Autodespido	3
Desafuero	41
Materia de Juicio Ejecutivo	61
Reclamaciones	0
Practicas Antisindicales	1
Accidentes del Trabajo	0
Acoso Sexual	0
Tutela- Indemnidad	3
Otras Materias de Tutela	1
Otros	0
Total	525

Distribución Porcentual Causas Laborales Según Materia
Periodo Enero a Diciembre 2012



4.- Distribución según tipo de Resultado de casos Terminados que han sido representados Judicialmente.

Periodo Enero a Diciembre año 2012

	Total
Favorable o Avenimiento	3.063
Desfavorable	286
Otros	872
Total	4.221

Servicio de Patrocinio y Representación Judicial
Términos Judiciales
Periodo Enero a Diciembre 2012

