

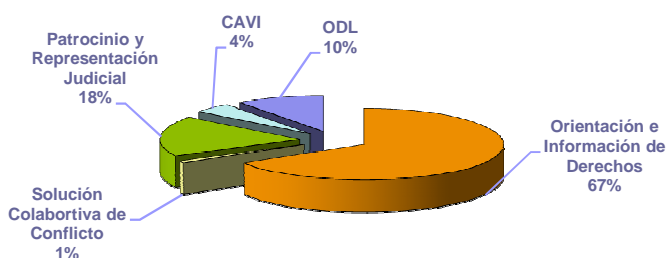
**RESUMEN REGISTRO ESTADÍSTICO  
REGIÓN DE COQUIMBO  
PERIODO: ENERO A DICIEMBRE AÑO 2011**

**I. Distribución del Total de Personas Atendidas por Línea de Servicio**  
Periodo Enero a Diciembre año 2011

Sexo de el o la solicitante	Femenino	Masculino	TOTAL
Orientación e Información de Derechos	20.419	11.845	32.264
Solución Colaborativa de Conflictos	268	151	419
Patrocinio y Representación Judicial	5.142	3.601	8.743
Atención de Víctimas de Delitos Violentos	1.298	830	2.128
Oficinas de Defensa Laboral	1.837	3.125	4.962
<b>Total de personas Atendidas</b>	<b>28.964</b>	<b>19.552</b>	<b>48.516</b>

Distribución Porcentual  
Total de personas atendidas por Línea de Servicio  
Región de Coquimbo

Periodo: Enero a Diciembre 2010

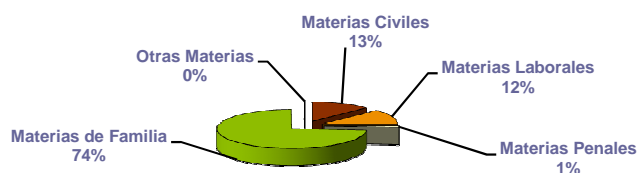


**II. Representación Judicial**

**1.- Total de Casos Representados Judicialmente; Distribuidos según tipo de Materia**  
Periodo Enero a Diciembre año 2011

Tipo de Materia	Total
Materias Civiles	1.125
Materias Laborales	1.062
Materias Penales	102
Materias de Familia	6.447
Otras Materias	7
<b>Total</b>	<b>8.743</b>

Distribución Porcentual Por Materia  
Línea de Servicio  
Patrocinio y Representación Judicial  
Periodo Enero a Diciembre año 2010



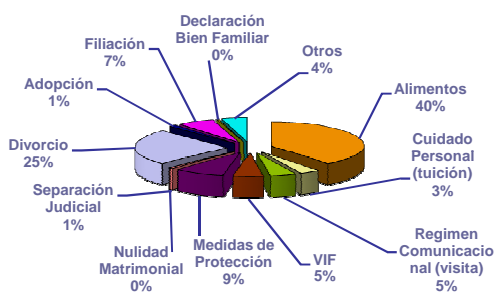
## 2.- Distribución según Tipo de Materia de casos representados Judicialmente

### Area de Familia

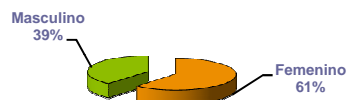
Periodo Enero a Diciembre año 2011

Total de personas Atendidas por Materia de Familia	
Sexo de el o la solicitante	TOTAL
Alimentos	2.556
Cuidado Personal (tuición)	222
Regimen Comunicacional (visita)	292
VIF	342
Medidas de Protección	567
Separación Judicial	36
Nulidad Matrimonial	6
Divorcio	1.626
Adopción	80
Filiación	417
Declaración Bien Familiar	18
Otros	285
<b>Total</b>	<b>6.447</b>

Distribución Porcentual Causas de Familia Según Materia  
Periodo Enero a Diciembre 2011



Distribución Porcentual Causas Patrocinadas en Materia de Familia Según Sexo  
Periodo Enero a Diciembre 2011



### 2.1- Número total de audiencias según Tipo

#### Area de Familia - Area Laboral

Periodo Enero a Diciembre año 2011

Participación en Audiencias de Familia	Preparatorias	De Juicio	Otras Audiencias	Total
<b>Total</b>	<b>4.733</b>	<b>3.240</b>	<b>451</b>	<b>8.424</b>

Participación en Audiencias Laborales	Total 2011
<b>Total</b>	<b>736</b>

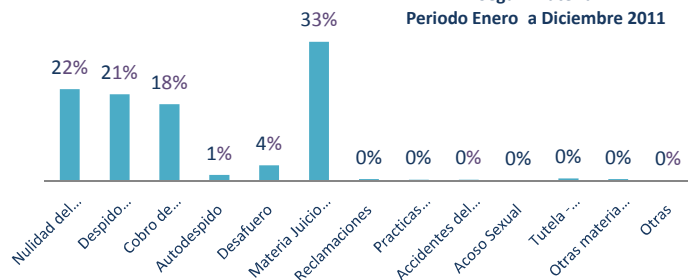
## 3.- Distribución según Tipo de Materia de casos representados Judicialmente

### Area Laboral

Periodo Enero a Diciembre año 2011

Total de personas Atendidas por Materia Laboral	Total
Nulidad del Despido	231
Despido Injustificado	218
Cobro de Prestaciones	193
Autodespido	14
Desafuero	38
Materia de Juicio Ejecutivo	351
Reclamaciones	3
Practicas Antisindicales	2
Accidentes del Trabajo	2
Acoso Sexual	1
Tutela- Indemnidad	5
Otras Materias de Tutela	3
Otros	1
<b>Total</b>	<b>1.062</b>

Distribución Porcentual Causas Laborales Según Materia  
Periodo Enero a Diciembre 2011



**4.- Distribución según tipo de Resultado de casos Terminados que han sido representados Judicialmente.**

Periodo Enero a Diciembre año 2011

Tipo de Término	Total
Favorable o Avenimiento	7.628
Desfavorable	895
Otros	2.509
<b>Total</b>	<b>11.032</b>

Servicio de Patrocinio y Representación Judicial  
Términos Judiciales  
Periodo Enero a Diciembre 2010

