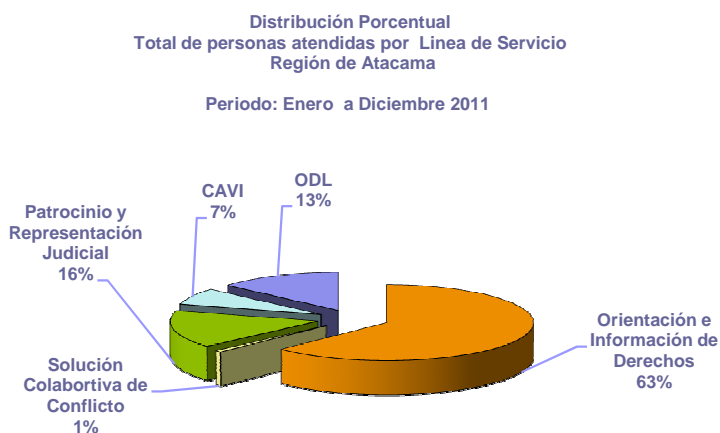


**RESUMEN REGISTRO ESTADÍSTICO
REGIÓN DE ATACAMA
PERIODO: ENERO A DICIEMBRE AÑO 2011**

I. Distribución del Total de Personas Atendidas por Línea de Servicio
Periodo Enero a Diciembre año 2011

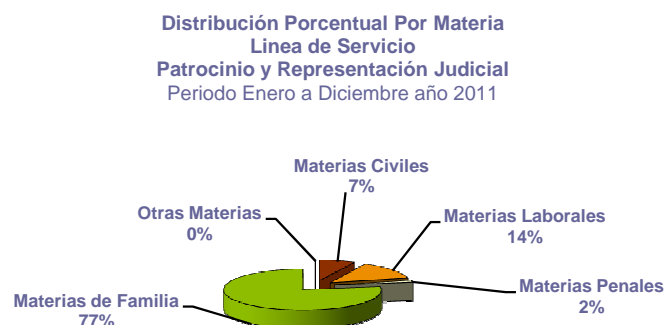
Sexo de el o la solicitante	Femenino	Masculino	TOTAL
Orientación e Información de Derechos	10.447	6.561	17.008
Solución Colaborativa de Conflictos	115	87	202
Patrocinio y Representación Judicial	2.483	1.849	4.332
Atención de Víctimas de Delitos Violentos	1.143	763	1.906
Oficinas de Defensa Laboral	1.396	2.275	3.671
Total de personas Atendidas	15.584	11.535	27.119



II. Representación Judicial

1.- Total de Casos Representados Judicialmente; Distribuidos según tipo de Materia
Periodo Enero a Diciembre año 2011

Tipo de Materia	Total
Materias Civiles	311
Materias Laborales	619
Materias Penales	56
Materias de Familia	3.345
Otras Materias	1
Total	4.332



2.- Distribución según Tipo de Materia de casos representados Judicialmente

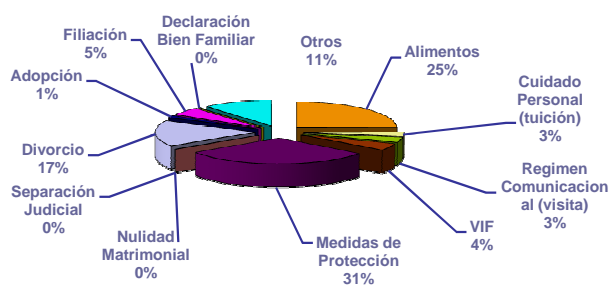
Area de Familia

Periodo Enero a Diciembre año 2011

Total de personas Atendidas por Materia de Familia	
Sexo de el o la solicitante	TOTAL
Alimentos	827
Cuidado Personal (tuición)	93
Regimen Comunicacional (visita)	109
VIF	145
Medidas de Protección	1.027
Separación Judicial	2
Nulidad Matrimonial	0
Divorcio	554
Adopción	44
Filiación	168
Declaración Bien Familiar	1
Otros	375
Total	3.345

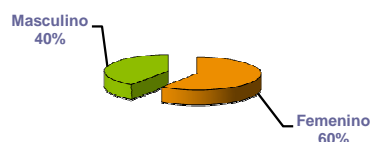
Distribución Porcentual Causas de Familia Según Materia

Periodo Enero a Diciembre 2011



Distribución Porcentual Causas Patrocinadas en Materia de Familia Según Sexo

Periodo Enero a Diciembre 2011



2.1- Número total de audiencias según Tipo

Area de Familia - Area Labral

Periodo Enero a Diciembre año 2011

Participación en Audiencias de Familia	Preparatorias	De Juicio	Otras Audiencias	Total
Total	3.338	1.534	1.001	5.873

Participación en Audiencias Laborales	Total 2011
Total	246

3.- Distribución según Tipo de Materia de casos representados Judicialmente

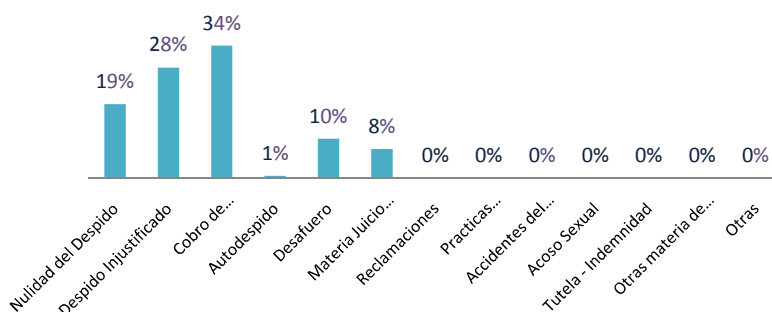
Area Laboral

Periodo Enero a Diciembre año 2011

Total de personas Atendidas por Materia Laboral	Total
Nulidad del Despido	118
Despido Injustificado	176
Cobro de Prestaciones	211
Autodespido	4
Desafuero	63
Materia de Juicio Ejecutivo	47
Reclamaciones	0
Practicas Antisindicales	0
Accidentes del Trabajo	0
Acoso Sexual	0
Tutela- Indemnidad	0
Otras Materias de Tutela	0
Otros	0
Total	619

Distribución Porcentual Causas Laborales Según Materia

Periodo Enero a Diciembre 2011



4.- Distribución según tipo de Resultado de casos Terminados que han sido representados Judicialmente.

Periodo Enero a Diciembre año 2011

	Total
Favorable o Avenimiento	3.445
Desfavorable	487
Otros	1.490
Total	5.422

Servicio de Patrocinio y Representación Judicial
Términos Judiciales
Periodo Enero a Diciembre 2011

