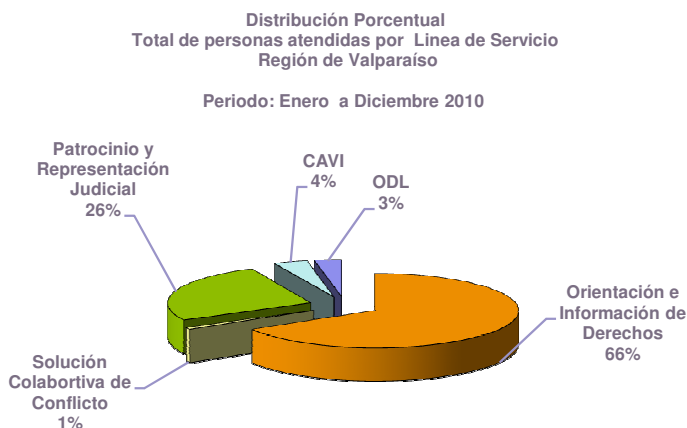


**RESUMEN REGISTRO ESTADÍSTICO
REGIÓN DE VALPARAÍSO
PERIODO: ENERO A DICIEMBRE AÑO 2010**

I. Distribución del Total de Personas Atendidas por Línea de Servicio
Periodo Enero a Diciembre año 2010

Sexo de el o la solicitante	Femenino	Masculino	TOTAL
Orientación e Información de Derechos	41.763	23.849	65.612
Solución Colaborativa de Conflictos	443	321	764
Patrocinio y Representación Judicial	14.249	11.290	25.539
Atención de Víctimas de Delitos Violentos	2.309	1.416	3.725
Oficinas de Defensa Laboral	1.522	2.969	4.491
Total de personas Atendidas	60.286	39.845	100.131

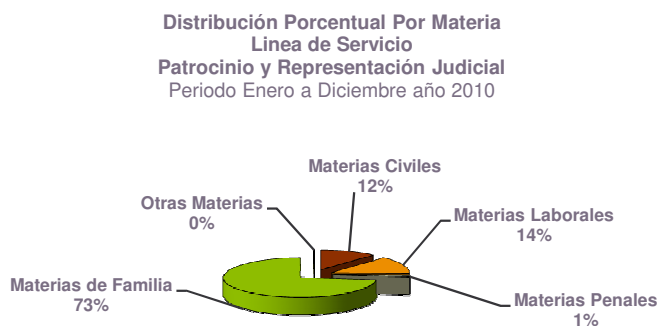


II. Representación Judicial

1.- Total de Casos Representados Judicialmente; Distribuidos según tipo de Materia

Periodo Enero a Diciembre año 2010

Tipo de Materia	Total
Materias Civiles	3.002
Materias Laborales	3.579
Materias Penales	278
Materias de Familia	18.649
Otras Materias	31
Total	25.539

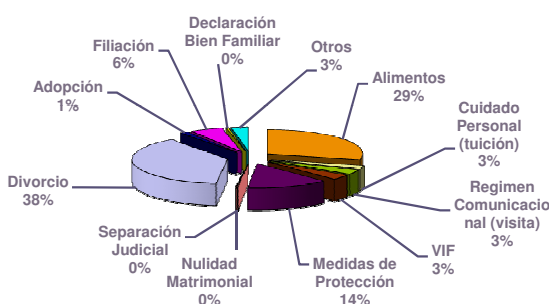


2.- Distribución según Tipo de Materia de casos representados Judicialmente Area de Familia

Periodo Enero a Diciembre año 2010

Total de personas Atendidas por Materia de Familia	
Sexo de el o la solicitante	TOTAL
Alimentos	5.377
Cuidado Personal (tuición)	460
Regimen Comunicacional (visita)	568
VIF	622
Medidas de Protección	2.596
Separación Judicial	36
Nulidad Matrimonial	17
Divorcio	7.110
Adopción	238
Filiación	1.014
Declaración Bien Familiar	78
Otros	533
Total	18.649

Distribución Porcentual Causas de Familia Según Materia
Periodo Enero a Diciembre 2010



Distribución Porcentual Causas Patrocinadas en Materia de Familia Según Sexo
Periodo Enero a Diciembre 2010



2.1- Número total de audiencias según Tipo Area de Familia

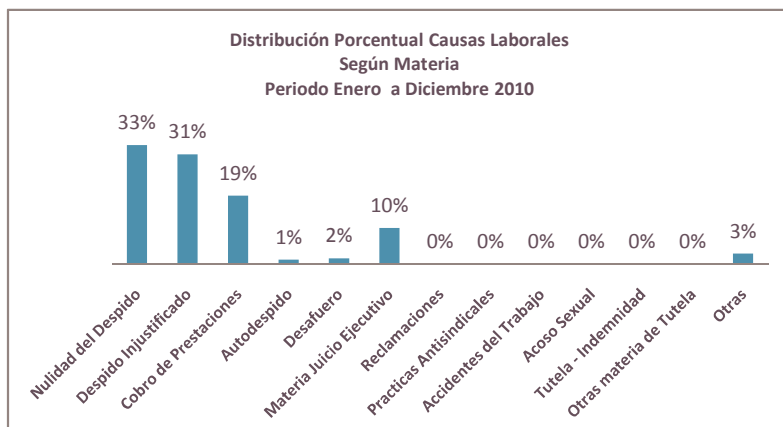
Periodo Enero a Diciembre año 2010

Participación en Audiencias de Familia	Preparatorias	De Juicio	Otras Audiencias	Total
Total	14.054	11.325	927	26.306

3.- Distribución según Tipo de Materia de casos representados Judicialmente Area Laboral

Periodo Enero a Diciembre año 2010

Total de personas Atendidas por Materia Laboral	Total
Nulidad del Despido	1.198
Despido Injustificado	1.104
Cobro de Prestaciones	688
Autodespido	45
Desafuero	60
Materia de Juicio Ejecutivo	365
Reclamaciones	4
Practicas Antisindicales	1
Accidentes del Trabajo	0
Acoso Sexual	0
Tutela- Indemnidad	6
Otras Materias de Tutela	0
Otros	108
Total	3.579



4.- Distribución según tipo de Resultado de casos Terminados que han sido representados Judicialmente.

Periodo Enero a Diciembre año 2010

Tipo de Término	Total
Favorable o Avenimiento	21.071
Desfavorable	3.048
Otros	7.736
Total	31.855

Servicio de Patrocinio y Representación Judicial
Términos Judiciales
Periodo Enero a Diciembre 2010

