

**RESUMEN REGISTRO ESTADÍSTICO
REGIÓN DE COQUIMBO
PERIODO: ENERO A DICIEMBRE AÑO 2010**

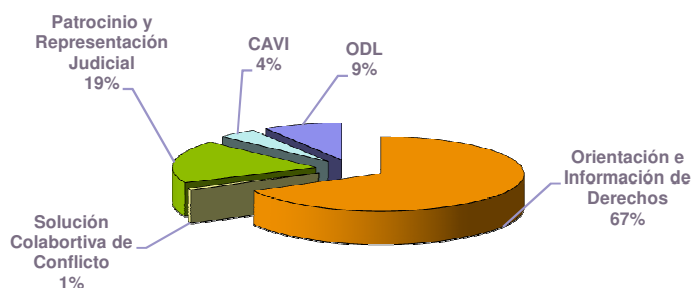
I. Distribución del Total de Personas Atendidas por Línea de Servicio

Periodo Enero a Diciembre año 2010

Sexo de el o la solicitante	Femenino	Masculino	TOTAL
Orientación e Información de Derechos	21.175	11.136	32.311
Solución Colaborativa de Conflictos	226	142	368
Patrocinio y Representación Judicial	6.156	3.572	9.728
Atención de Víctimas de Delitos Violentos	1.275	782	2.057
Oficinas de Defensa Laboral	2.658	1.567	4.225
Total de personas Atendidas	31.490	17.199	48.689

Distribución Porcentual
Total de personas atendidas por Línea de Servicio
Región de Coquimbo

Periodo: Enero a Diciembre 2010



II. Representación Judicial

1.- Total de Casos Representados Judicialmente; Distribuidos según tipo de Materia

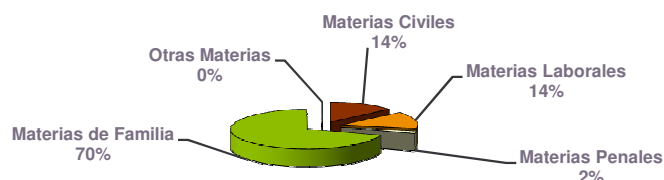
Periodo Enero a Diciembre año 2010

Tipo de Materia	Total
Materias Civiles	1.346
Materias Laborales	1.381
Materias Penales	174
Materias de Familia	6.810
Otras Materias	17
Total	9.728

Distribución Porcentual Por Materia
Línea de Servicio

Patrocinio y Representación Judicial

Periodo Enero a Diciembre año 2010

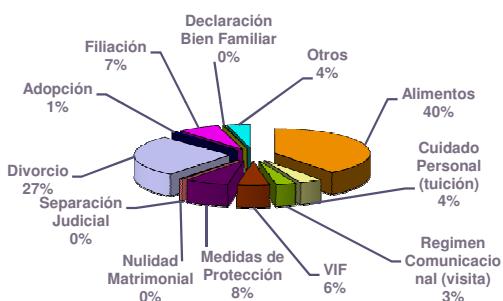


**2.- Distribución según Tipo de Materia de casos representados Judicialmente
Area de Familia**

Periodo Enero a Diciembre año 2010

Total de personas Atendidas por Materia de Familia	
Sexo de el o la solicitante	TOTAL
Alimentos	2.713
Cuidado Personal (tuición)	269
Regimen Comunicacional (visita)	232
VIF	371
Medidas de Protección	513
Separación Judicial	22
Nulidad Matrimonial	6
Divorcio	1.864
Adopción	62
Filiación	480
Declaración Bien Familiar	14
Otros	264
Total	6.810

Distribución Porcentual Causas de Familia Según Materia
Periodo Enero a Diciembre 2010



Distribución Porcentual Causas Patrocinadas en Materia de Familia Según Sexo
Periodo Enero a Diciembre 2010



2.1- Número total de audiencias según Tipo Area de Familia

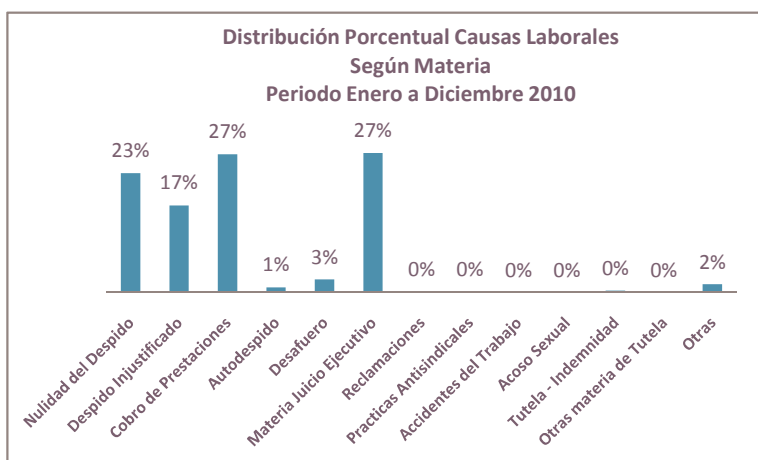
Periodo Enero a Diciembre año 2010

Participación en Audiencias de Familia	Preparatorias	De Juicio	Otras Audiencias	Total
Total	3.821	2.707	184	6.712

3.- Distribución según Tipo de Materia de casos representados Judicialmente Area Laboral

Periodo Enero a Diciembre año 2010

Total de personas Atendidas por Materia Laboral	Total
Nulidad del Despido	321
Despido Injustificado	234
Cobro de Prestaciones	372
Autodespido	14
Desafuero	35
Materia de Juicio Ejecutivo	375
Reclamaciones	2
Practicas Antisindicales	1
Accidentes del Trabajo	0
Acoso Sexual	0
Tutela- Indemnidad	5
Otras Materias de Tutela	0
Otros	22
Total	1.381



4.- Distribución según tipo de Resultado de casos Terminados que han sido representados Judicialmente.

Periodo Enero a Diciembre año 2010

Tipo de Término	Total
Favorable o Avenimiento	6.468
Desfavorable	825
Otros	2.223
Total	9.516

Servicio de Patrocinio y Representación Judicial
Términos Judiciales
Periodo Enero a Diciembre 2010

