

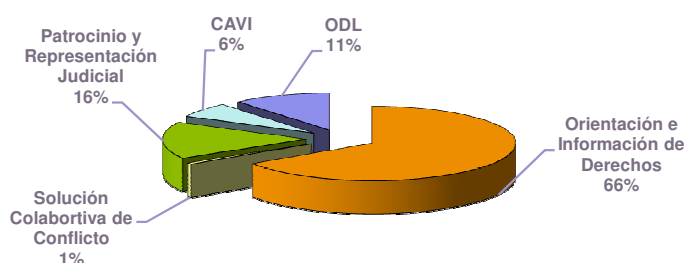
**RESUMEN REGISTRO ESTADÍSTICO
REGIÓN DE ATACAMA
PERIODO: ENERO A DICIEMBRE AÑO 2010**

I. Distribución del Total de Personas Atendidas por Línea de Servicio
Periodo Enero a Diciembre año 2010

Sexo de el o la solicitante	Femenino	Masculino	TOTAL
Orientación e Información de Derechos	12.452	8.332	20.784
Solución Colaborativa de Conflictos	93	93	186
Patrocinio y Representación Judicial	2.783	2.302	5.085
Atención de Víctimas de Delitos Violentos	1.424	610	2.034
Oficinas de Defensa Laboral	1.254	2.229	3.483
Total de personas Atendidas	18.006	13.566	31.572

Distribución Porcentual
Total de personas atendidas por Línea de Servicio
Región de Atacama

Periodo: Enero a Diciembre 2010




II. Representación Judicial

1.- Total de Casos Representados Judicialmente; Distribuidos según tipo de Materia

Periodo Enero a Diciembre año 2010

Tipo de Materia	Total
Materias Civiles	346
Materias Laborales	616
Materias Penales	164
Materias de Familia	3.957
Otras Materias	2
Total	5.085

Distribución Porcentual Por Materia
Línea de Servicio
Patrocinio y Representación Judicial
Periodo Enero a Diciembre año 2010

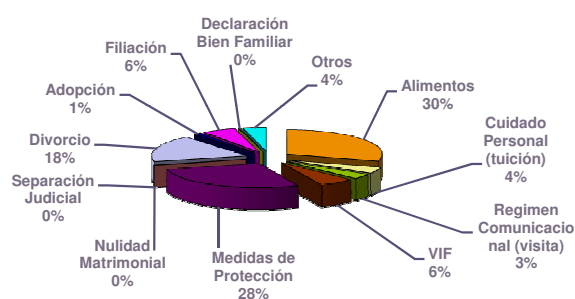


**2.- Distribución según Tipo de Materia de casos representados Judicialmente
Area de Familia**

Periodo Enero a Diciembre año 2010

Total de personas Atendidas por Materia de Familia	
Sexo de el o la solicitante	TOTAL
Alimentos	1.175
Cuidado Personal (tuición)	163
Regimen Comunicacional (visita)	134
VIF	236
Medidas de Protección	1.101
Separación Judicial	8
Nulidad Matrimonial	1
Divorcio	704
Adopción	48
Filiación	224
Declaración Bien Familiar	8
Otros	155
Total	3.957

Distribución Porcentual Causas de Familia Según Materia
Periodo Enero a Diciembre 2010



Distribución Porcentual Causas Patrocinadas en Materia de Familia Según Sexo
Periodo Enero a Diciembre 2010



2.1- Número total de audiencias según Tipo Area de Familia

Periodo Enero a Diciembre año 2010

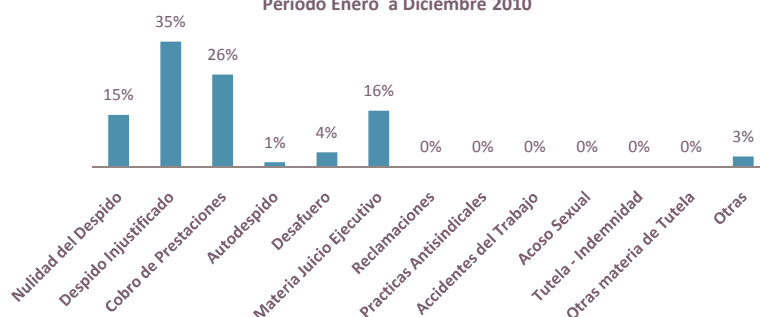
Participación en Audiencias de Familia	Preparatorias	De Juicio	Otras Audiencias	Total
Total	2.857	1.102	650	4.609

3.- Distribución según Tipo de Materia de casos representados Judicialmente Area Laboral

Periodo Enero a Diciembre año 2010

Total de personas Atendidas por Materia Laboral	Total
Nulidad del Despido	90
Despido Injustificado	217
Cobro de Prestaciones	160
Autodespido	8
Desafuero	25
Materia de Juicio Ejecutivo	97
Reclamaciones	0
Practicas Antisindicales	0
Accidentes del Trabajo	1
Acoso Sexual	0
Tutela- Indemnidad	0
Otras Materias de Tutela	0
Otros	18
Total	616

Distribución Porcentual Causas Laborales Según Materia
Periodo Enero a Diciembre 2010



4.- Distribución según tipo de Resultado de casos Terminados que han sido representados Judicialmente.

Periodo Enero a Diciembre año 2009

Tipo de Término	Total
Favorable o Avenimiento	3.604
Desfavorable	522
Otros	1.772
Total	5.898

**Servicio de Patrocinio y Representación Judicial
Términos Judiciales
Periodo Enero a Diciembre 2010**

