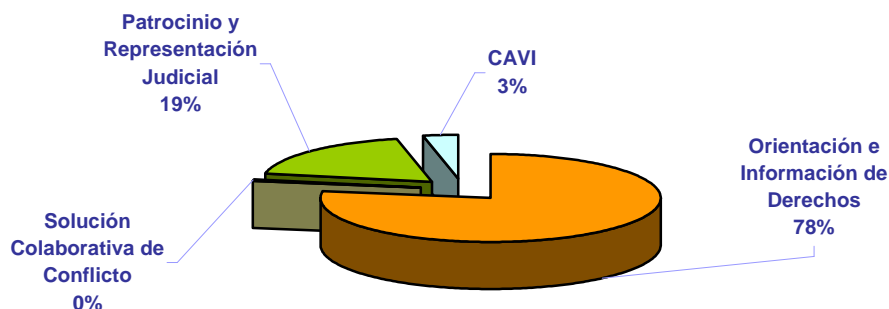


**Total de Personas Región de Valparaíso**  
Periodo Enero a Diciembre año 2008

Total de personas Atendidas por Línea de Servicio			
Sexo de el o la solicitante	Femenino	Masculino	TOTAL
Orientación e Información de Derechos	52.555	30.176	82.731
Solución Colaborativa de Conflictos	330	202	532
Patrocinio y Representación Judicial	11.740	8.177	19.917
Atención de Víctimas de Delitos Violentos	2.382	1.160	3.542
<b>Total de personas Atendidas</b>	<b>67.007</b>	<b>39.715</b>	<b>106.722</b>

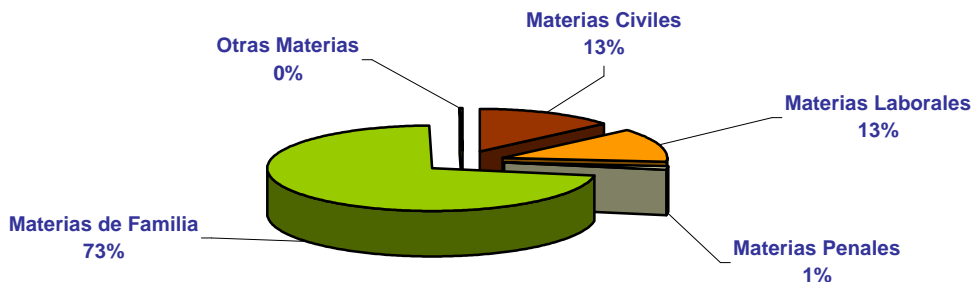
**Distribución Porcentual**  
Total de personas atendidas por Línea de Servicio  
Región de Valparaíso  
Periodo: Enero 2008 a Diciembre 2008



**Distribución de Personas Atendidas**  
**Línea de Patrocinio y Representación Judicial según Tipo de Materia**  
Periodo Enero a Diciembre año 2008

Tipo de Materia	Total
Materias Civiles	2.686
Materias Laborales	2.545
Materias Penales	284
Materias de Familia	14.332
Otras Materias	70
<b>Total</b>	<b>19.917</b>

**Distribución Porcentual Por Materia**  
Línea de Servicio Patrocinio y Representación Judicial  
Periodo Enero a Diciembre año 2008

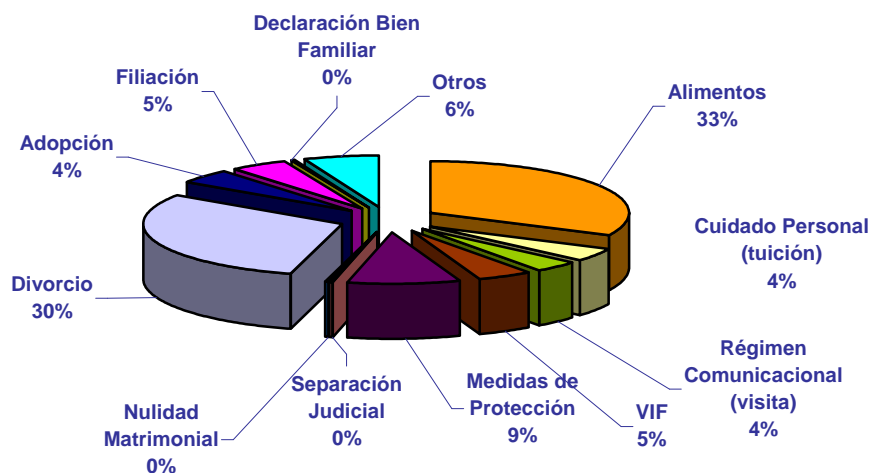


**Distribución de Causas de Familia según Tipo de Materia**  
 Período Enero a Diciembre año 2008

Total de personas Atendidas por Línea de Servicio			
Sexo de el o la solicitante	Femenino	Masculino	TOTAL
Alimentos	3.274	1.358	4.632
Cuidado Personal (tuición)	389	197	586
Régimen Comunicacional (visita)	260	251	511
VIF	374	277	651
Medidas de Protección	746	573	1.319
Separación Judicial	22	12	34
Nulidad Matrimonial	12	6	18
Divorcio	2.385	1.980	4.365
Adopción	417	189	606
Filiación	513	166	679
Declaración Bien Familiar	34	11	45
Otros	462	424	886
<b>Total</b>	<b>8.888</b>	<b>5.444</b>	<b>14.332</b>

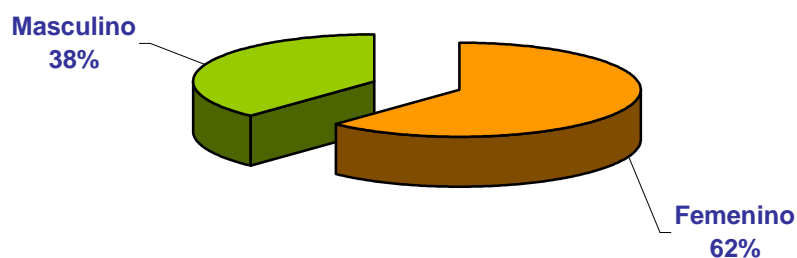
**Distribución Porcentual Causas de Familia Según Materia**

Periodo Enero 2008 a Diciembre 2008



**Distribución Porcentual Causas Patrocinadas en Materia de Familia Según Sexo**

Periodo Enero 2008 a Diciembre 2008



Participación en Audiencias de Familia	Preparatorias	De Juicio	Otras Audiencias
<b>Total</b>	<b>14.838</b>	<b>6.928</b>	<b>522</b>

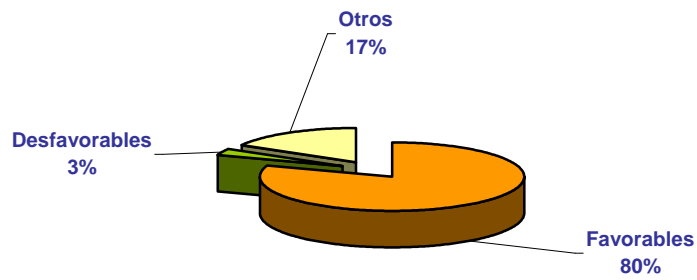
**Distribución de Causas Terminadas**

**Linea de Patrocinio y Representación Judicial según Tipo de Término**

Período Enero a Diciembre año 2008

Tipo de Término	Total
Favorable	15.555
Desfavorable	630
Otros	3.214
<b>Total</b>	<b>19.399</b>

**Distribución Porcentual  
Según Tipo de Término**  
Periodo Enero a Diciembre año 2008





<b>Total</b>
<b>22.288</b>