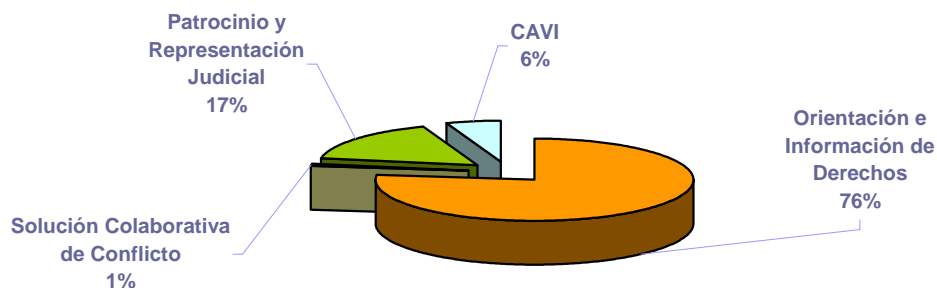


Total de Personas Región de Coquimbo
Periodo Enero a Diciembre año 2008

Total de personas Atendidas por Línea de Servicio			
Sexo de el o la solicitante	Femenino	Masculino	TOTAL
Orientación e Información de Derechos	22.031	13.171	35.202
Solución Colaborativa de Conflictos	252	127	379
Patrocinio y Representación Judicial	4.570	2.983	7.553
Atención de Víctimas de Delitos Violentos	2.029	540	2.569
Total de personas Atendidas	28.882	16.821	45.703

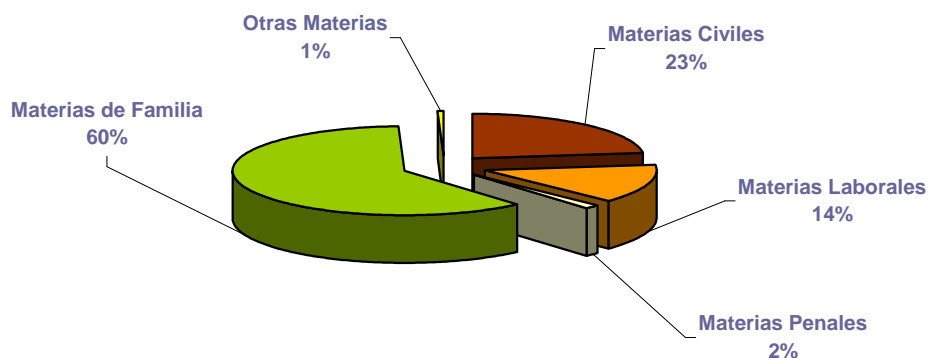
Distribución Porcentual
Total de personas atendidas por Línea de Servicio
Región de Coquimbo
Periodo: Enero 2008 a Diciembre 2008



Distribución de Personas Atendidas
Línea de Patrocinio y Representación Judicial según Tipo de Materia
Periodo Enero a Diciembre año 2008

Tipo de Materia	Total
Materias Civiles	1.733
Materias Laborales	1.068
Materias Penales	114
Materias de Familia	4.588
Otras Materias	50
Total	7.553

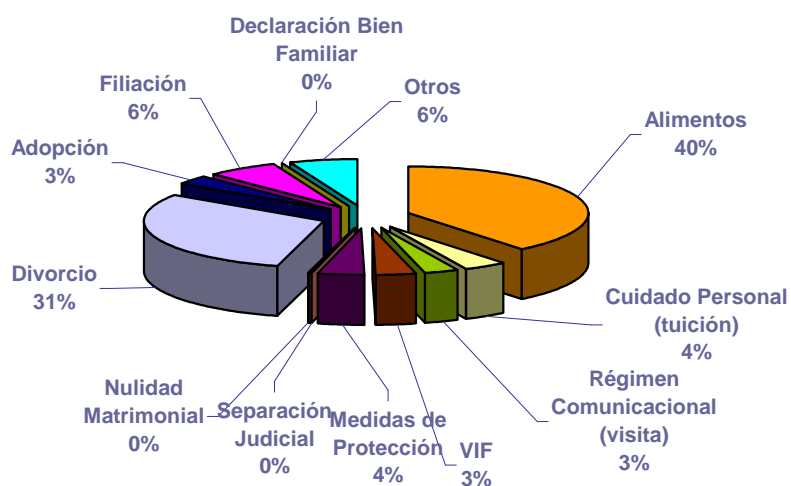
Distribución Porcentual Por Materia
Línea de Servicio Patrocinio y Representación Judicial
Periodo Enero a Diciembre año 2008



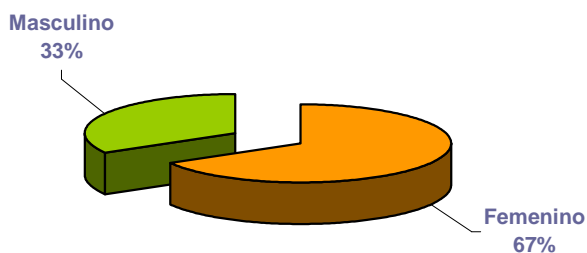
Distribución de Causas de Familia según Tipo de Materia
 Periodo Enero a Diciembre año 2008

Total de personas Atendidas por Línea de Servicio			
Sexo de el o la solicitante	Femenino	Masculino	TOTAL
Alimentos	1.348	450	1.798
Cuidado Personal (tuición)	125	47	172
Régimen Comunicacional (visita)	54	93	147
VIF	72	87	159
Medidas de Protección	109	85	194
Separación Judicial	11	2	13
Nulidad Matrimonial	1	0	1
Divorcio	817	572	1.389
Adopción	111	32	143
Filiación	218	68	286
Declaración Bien Familiar	6	2	8
Otros	193	85	278
Total	3.065	1.523	4.588

Distribución Porcentual Causas de Familia
Según Materia
 Periodo Enero 2008 a Diciembre 2008



Distribución Porcentual
Causas Patrocinadas en Materia de Familia
Según Sexo
 Periodo Enero 2008 a Diciembre 2008



Participación en Audiencias de Familia	Preparatorias	De Juicio	Otras Audiencias	Total
Total	2.815	1.325	1.326	5.466

Distribución de Causas Terminadas
Linea de Patrocinio y Representación Judicial según Tipo de Término
Periodo Enero a Diciembre año 2008

Tipo de Término	Total
Favorable	5.176
Desfavorable	174
Otros	876
Total	6.226

Distribución Porcentual
Según Tipo de Término
Periodo Enero a Diciembre año 2008

